

РЕПУБЛИКА МАКЕДОНИЈА
МИНИСТЕРСТВО ЗА ОБРАЗОВАНИЕ И НАУКА
Биро за развој на образованието
(СКОПЈЕ)

Примјано: 24. 06. 2010


Орг. единица	Број	Трипол	Вредност
07	2418/1		

Врз основа на член 55 став 1 од Законот за организација и работа на органите на државната управа („Сл. весник на РМ“ бр. 58/00 и 44/02) и член 30 од Законот за основно образование („Сл. весник на РМ“ бр. 103/08), министерот за образование донесе наставна програма по предметот *македонски јазик* за III одделение на деветгодишното основно образование за учениците со аутизам.

ДРУГИВСКИ ПРИМЕРОК

Д. Дефановски

МИНИСТЕРСТВО ЗА ОБРАЗОВАНИЕ И НАУКА
БИРО ЗА РАЗВОЈ НА ОБРАЗОВАНИЕТО



АДАПТИРАНА НАСТАВНА
ПРОГРАМА ЗА
УЧЕНИЦИТЕ СО АУТИЗАМ

МАКЕДОНСКИ ЈАЗИК

Dr. Miroslav

ДЕВЕТГОДИШНО
ОСНОВНО ОБРАЗОВАНИЕ

III ОДДЕЛЕНИЕ



1. ЦЕЛИ НА НАСТАВАТА ВО Ш ОДДЕЛЕНИЕ

Ученикот/ученичката:

- ▶ да се оспособи да ги препознава, разликува и именува печатните кирилски букви;
- ▶ да се оспособи да чита и пишува кратки и долги зборови со печатни букви;
- ▶ да се оспособува да користи правилен редослед на буквите во зборот;
- ▶ да се оспособува да ги применува основните правила при читањето и пишувањето;
- ▶ да се оспособува да учествува во конверзација (вербална и невербална) преку активно вклучување и самостојно искажување на своите доживувања, чувства и факти;
- ▶ да го збогатува речникот со нови зборови;
- ▶ да се оспособи за осознавање на реалноста преку читање и следење содржини од различни медиуми;
- ▶ да се оспособи да го осознава значењето на зборовите/поимите;
- ▶ да развива чувство на припадност кон својата заедница (училишна, семејна и др.);
- ▶ да се поттикнува со внимание да следи содржини од различни медиуми и да пренесува кратки информации за нив;
- ▶ да се оспособува за примена на ИКТ во функција на предметот.

Dr. Stojanovska

2. КОНКРЕТНИ ЦЕЛИ

ПРОГРАМСКО ПОДРАЧЈЕ: ПОЧЕТНО ЧИТАЊЕ И ПИШУВАЊЕ (БУКВА-ЗБОР-ЗНАЧЕЊЕ)			
Цели	Содржини	Понми	Активности и методи
<p>Ученикот/ученичката:</p> <ul style="list-style-type: none"> ▶ да ги научи сите букви од азбуката; ▶ да се запознае со редоследот на буквите во азбуката; ▶ да се оспособува да чита и да пишува кратки и долги зборови со големите печатни букви; ▶ да ги усвои големите печатни букви и правилниот редослед на нивното поврзување во зборови; ▶ да знае да го пишува своето име и презиме; ▶ да се оспособи да го открива значењето на зборовите; ▶ да знае да ги именува предметите и да ги поврзува со предметот кој се однесува на нив. 	<ul style="list-style-type: none"> ▶ Азбука ▶ Графички симболи (големи печатни букви) ▶ Усвојување на големите печатни букви преку поединечно и групно пишување ▶ Пишување, читање и поврзување на големите печатни букви во збор ▶ Моето име и презиме ▶ Зборови од моето окружување ▶ Значење и артикулација на зборовите 	<ul style="list-style-type: none"> ▶ Азбука ▶ Букви (големи печатни) ▶ Збор ▶ Читање ▶ Пишување ▶ Значење на зборот ▶ Моето име и презиме ▶ Именување 	<ul style="list-style-type: none"> ▶ Вежби за кажување на буквите по азбучен ред. ▶ Вежби за препознавање и именување на буквите. ▶ Вежби за поединечно пишување на големите печатни букви по налог. ▶ Интерпретација на азбуката напамет. ▶ Вежби за читање на буквите и нивно поврзување во збор. ▶ Вежби за читање на кратки и долги зборови. ▶ Вежби за пишување на кратки и долги зборови. ▶ Вежби за правилно пишување и читање на сопственото име и презиме. ▶ Вежби за учење на значењето на зборот (поврзување: збор-слика, именување на слика, именување на предмет).

Dr. Dobroslav Rankov

ПРОГРАМСКО ПОДРАЧЈЕ: ЈАЗИК (ГРАМАТИКА)

Цели	Содржини	Пони	Активности и методи
<p>Ученикот/ученичката:</p> <ul style="list-style-type: none"> ▶ Да научи правилно да ги изговара гласовите; 	<ul style="list-style-type: none"> ▶ Гласови-изговор 	<ul style="list-style-type: none"> ▶ Гласови 	<ul style="list-style-type: none"> ▶ Вежби за правилен изговор на гласовите. ▶ Вежби: песне на гласовите. ▶ Вежби: изговор на зборови со конкретни гласови (иницијално, медијално, финално).
<ul style="list-style-type: none"> ▶ Да знае да ги разликува знаците/буквите кои се пишуваат на сличен начин; 	<ul style="list-style-type: none"> ▶ Различни и слични букви 	<ul style="list-style-type: none"> ▶ Букви: сличности, разлики 	<ul style="list-style-type: none"> ▶ Вежби за разликување на знаците/буквите. ▶ Разликување на знаците со преклопување на провидни шаблони со јасно нагласување и увидување на сличностите. ▶ Вежби: замислено (звучно) и реално пишување на слични знаци на ратава површина.
<ul style="list-style-type: none"> ▶ Да знае да ги разликува и правилно да ги изговара звучните гласови; 	<ul style="list-style-type: none"> ▶ Звучни гласови 	<ul style="list-style-type: none"> ▶ Звучни гласови ▶ Изговор 	<ul style="list-style-type: none"> ▶ Вежби за правилен изговор на звучните гласови со коректура и повторување. ▶ Вежби за правилен изговор на звучните гласови со контрола (снимен изговор).
<ul style="list-style-type: none"> ▶ Да научи да пишува зборчиња по налог, буква по буква; 	<ul style="list-style-type: none"> ▶ Пишување буква по буква 	<ul style="list-style-type: none"> ▶ Буква по буква 	<ul style="list-style-type: none"> ▶ Пишување зборови, буква по буква по вербален налог и/или со покажување на буквите.
<ul style="list-style-type: none"> ▶ Да научи да пишува зборчиња по налог, слог по слог. 	<ul style="list-style-type: none"> ▶ Пишување слог по слог 	<ul style="list-style-type: none"> ▶ Слог по слог 	<ul style="list-style-type: none"> ▶ Пишување зборови, слог по слог по вербален налог и/или со покажување/обележување на слоговите.

Handwritten signature

<ul style="list-style-type: none"> ▶ Да научи да ја одржува линсаџијата при пишувањето и читањето; ▶ Да научи кога се започнува нов ред при пишувањето; 	<ul style="list-style-type: none"> ▶ Пишување во редот ▶ Почнување нов ред 	<ul style="list-style-type: none"> ▶ Во редот-напред ▶ Нов ред 	<ul style="list-style-type: none"> ▶ Вежби за пишување и читање во ограничени линии на редот и/или со прекривање на останатиот простор. ▶ Вежби за развивање чувство и прецизност за отпочнување нов ред, со вербално насочување.
<ul style="list-style-type: none"> ▶ Да го усвои правилото при пишувањето и читањете-во насока од лево кон десно. 	<ul style="list-style-type: none"> ▶ Пишување и читање (во насока од лево кон десно) 	<ul style="list-style-type: none"> ▶ Од лево кон десно 	<ul style="list-style-type: none"> ▶ Вежби за пишување и читање со примена на правилото- во насока од лево кон десно. ▶ Игри со повлекување линии, редене коцки, возене автомобилчиња, редене мали фигури во определени отвори, црпење зрнест материјал од повеќе садови со лажича (во насока од лево кон десно).

2/9
1/14
1/14
1/14

Д. Дабровски

ПРОГРАМСКО ПОДРАЧЈЕ: СЛИКОВНИЦА И ЛЕКТИРА

Цели	Содржини	Поними	Активности и методи
<p>Ученикот/ученичката:</p> <ul style="list-style-type: none"> ▶ Да ги разликува сликовниците и илустрираните лектури, според изгледот на насловната страница и насловот; ▶ Да разликува сликовници од лектира; ▶ Да прави разлика меѓу илустрации и текст; ▶ Да знае да ја најде саканата сликовница/лектира според насловот; 	<ul style="list-style-type: none"> ▶ Сливовници и лектури 	<ul style="list-style-type: none"> ▶ Сливовници ▶ Лектури ▶ Насловна страна ▶ Наслов ▶ Илустрација ▶ Текст 	<ul style="list-style-type: none"> ▶ Вежби за избор на посакувана сликовница/лектира, според наше стегерирано дејство (Каде е сликовницата со војната?, Каде е лектирата со двете деца?). ▶ Вежби за избор на сликовница/лектира, според читање на насловот (Насловната страна е покриена, напишан е само насловот). ▶ Вежби за издвојување на сликовниците од лектирите од заедничкиот куп. ▶ Вежби за разликување илустрација од текст со покажување.
<ul style="list-style-type: none"> ▶ Да стекне вештина за држеше правец на читањето (вртење страници) на лектира/сликовница- од лево кон десно; ▶ Да усвојрши читање буква по буква со покажување и без покажување; ▶ Да усвојрши читање зборчиња од лево кон десно; 	<ul style="list-style-type: none"> ▶ Разгледување и читање 	<ul style="list-style-type: none"> ▶ Вртење страна ▶ Разгледување ▶ Читање ▶ Буква по буква ▶ Лево → → десно 	<ul style="list-style-type: none"> ▶ Вежби за читање текст и вртење на страниците, од лево кон десно, по потреба со обележување со стрелки „→→→→→→→→→→“. ▶ Читање текст со покажување и без покажување на буквата и редот.

Prof. Dr. Vesna Ristić

<ul style="list-style-type: none"> ▶ Да стекне претстава за секој поединечен лик од сликовниците/лектирите; ▶ Да се оспособи за разликување добар од лош лик; ▶ Да стекне вештина за имитација на ликовите; 	<ul style="list-style-type: none"> ▶ Ликови од сликовниците и лектирите 	<ul style="list-style-type: none"> ▶ Ликови (добар-лош) ▶ Имитација 	<ul style="list-style-type: none"> ▶ Вежби за именување на одредени ликови по име и нивно покажување. ▶ Вежби за издвојување и покажување на добар и лош лик од сликовниците/лектирата, по можност со одговор на прашањето: Зошто? ▶ Имитација на лик, сам и во парови.
<ul style="list-style-type: none"> ▶ Да стекне увид и претстава во дејството од содржината на сликовниците/лектирата со дефинирање на дејството според, времето, местото, кои ликови и што се случува во дејството...; 	<ul style="list-style-type: none"> ▶ Што? Кога? Каде? Кој? Како?...се случува. 	<ul style="list-style-type: none"> ▶ Што било? ▶ Кога било? ▶ Кој направил...? ▶ Каде направил...? ▶ Како го направил? 	<ul style="list-style-type: none"> ▶ Вежби за приближување на содржината и дејството со разработување на прашањата (Што? Кога? Каде? Кој? Како?...)
<ul style="list-style-type: none"> ▶ Да развие пријатни чувства и желба за листање и читање сликовница/лектира. 	<ul style="list-style-type: none"> ▶ Си било... си било..... 	<ul style="list-style-type: none"> ▶ Имитација и драматизација 	<ul style="list-style-type: none"> ▶ Вежби

Prof. Ranko Vuk

ПРОГРАМСКО ПОДРАЧЈЕ: ИЗРАЗУВАЊЕ И ТВОРЕЊЕ

Цели	Содржини	Поими	Активности и методи
<p>Ученикот/ученичката:</p> <ul style="list-style-type: none"> ▶ Да се оспособува да опишува, со краток опис, видени, доживевани настани, настани според слики; ▶ Да се оспособува да опишува предмети, суштества, содржини од слики; ▶ Да стекне чувство за хронологија на дејството; ▶ Да се оспособува да известува за видена случка или настан; ▶ Да се оспособи да имитира звуци и гласови, според настанот; 	<ul style="list-style-type: none"> ▶ Опишување и раскажување 	<ul style="list-style-type: none"> ▶ Краток опис на: предмети, суштества, слики и др. ▶ Потоа и понатаму ▶ Што се случи? 	<ul style="list-style-type: none"> ▶ Вежби за спонтано кратко опишување на непосредни случки и настани. ▶ Вежби за опишување и раскажување според слики (до 5). ▶ Вежби за опишување на предмети, суштества и слики. ▶ Вежби за подредување на сликите по хронолошки редослед. ▶ Вежби за прераскажување на познати текстови од сликовници/лектури. ▶ Известување за непосредна случка и доживување со гестикулација и покажување, имитација.
<ul style="list-style-type: none"> ▶ Да препишува правилно кратки и долги зборови; 	<ul style="list-style-type: none"> ▶ Пишување, препишување, имитирање 	<ul style="list-style-type: none"> ▶ Пишување ▶ Препишување ▶ Имитирање 	<ul style="list-style-type: none"> ▶ Вежби за правилно препишување на кратки и долги зборови од кирилица. ▶ Вежби за имитација и

Prof. D. Džambasović

<ul style="list-style-type: none"> ▶ Да се оспособи да имитира и прецртува букви во калиграфска форма; ▶ Да пишува честитка, разгледница, картичка; 		<ul style="list-style-type: none"> ▶ „Убава буква” ▶ Честитка, разгледница, картичка за... 	<p>препишување на букви во калиграфска форма и нивно спојување во збор.</p> <ul style="list-style-type: none"> ▶ Вежби за опишување низ пртеж на предмет, суштество, лик и др. ▶ Вежби за пишување на честитки, покани и разгледници.
<ul style="list-style-type: none"> ▶ Да развива пријатно чувство и задоволство при драматизација, импровизација (сам и во парови); ▶ Да стекне навика за обележување и празнување важни денови и празници. 	<ul style="list-style-type: none"> ▶ Играње улоги ▶ Важни празници и значајни денови 	<ul style="list-style-type: none"> ▶ Улоги ▶ Пар/парови ▶ Важни празници 	<ul style="list-style-type: none"> ▶ Читање и играње улоги според дејство од сликовници и лектури. ▶ Обележување на важни денови и празници со нагласена автентичност на одбележувањето.

А. Дефановски

ПРОГРАМСКО ПОДРАЧЈЕ: МЕДИУМСКА КУЛТУРА

Цели	Содржини	Поими	Активности и методи
<p>Ученикот/ученичката:</p> <ul style="list-style-type: none"> ▶ Да се оспособува да следи Радио и ТВ емисија за деца; ▶ да се оспособи да слуша и бара музика на ТВ; ▶ да се поттикнува да следи анимации и да го опишува и раскажува нивното дејство; ▶ да следи театарска и куклена претстава и да имитира од нивната содржина; ▶ да развие интерес за прелистнување и читање на куси текстови од детски списанија; ▶ да се воведува во пребарување податоци од Интернет. 	<ul style="list-style-type: none"> ▶ Радио и ТВ – емисии ▶ Музика ▶ Театар: а) театарска претстава б) куклена претстава ▶ Детски списанија ▶ Интернет 	<ul style="list-style-type: none"> ▶ Радио и ТВ – емисии ▶ Музика ▶ Филм ▶ Театарска претстава ▶ Куклена претстава ▶ Детски списанија ▶ Интернет 	<ul style="list-style-type: none"> ▶ Следење радио и ТВ - емисии за деца. ▶ Именување ликови од емисиите за деца. ▶ Следење анимации за деца и краток опис на дел од дејството во нив. ▶ Имитација/импровизација на ликовите од анимациите. ▶ Следење театарска и куклена претстава и имитација на движењата во нив. ▶ Самостојно бирање на омилени списанија и прелистнување/разгледување/читање на истите. ▶ Развивање интерес за истражување на пребарувачите за деца со аугизам на Интернет.

Prof. Dr. Veselina

3. ДИДАКТИЧКИ ПРЕПОРАКИ

Предметот македонски јазик овозможува интегрирано планирање со наставата по предметите: *запознавање на околината, математика, ликовно образование, музичко образование и физичко и здравствено образование.*

Прејорак за користење на годишниот фонд на часови - 216 часа годишно, 6 часа неделно.


По наставни подрачја се предлага: *Почетно читање и пишување (буква-збор-значење)*-ориентационо 80 часа; *Јазик (драматика)*-ориентационо 60 часа; *Сликвеница и лектира*-ориентационо 25 часа; *Изразување и творење* – ориентационо 36 часа; *Медиумска култура* – ориентационо 15 часа.

1. Наставното подрачје *Почетно читање и пишување (буква-збор-значење)* може да има интегрирано планирање со предметите: запознавање на околината (преку употребата на сите појави, суштества, растенија и објекти кои се предмет на обуката за пишување и читање и учење на значењето на поимите); ликовно образование (преку сите графички елементи кои ученикот ги употребува при пишувањето, имитирањето и прецртувањето на буквите); физичко и здравствено образование (преку употребата на сите движења кои ученикот ги прави при графомоторната експресија во тек на пишувањето и препишувањето).

2. Наставното подрачје *Јазик (драматика)* може да има интегрирано планирање со запознавање на околината (преку елементите од природата кои се користат при изговорот и усвојувањето на граматичките форми); музичко образование (преку музичкото испејување на гласовите и нивната звучност и музичка обработка на гласовите и буквите); ликовно образование (задржување на линсаијата и употребата на ликовните форми при пишување и прецртување); физичко и здравствено образование (преку графомоторната активност при пишувањето).

3. Наставните подрачја *Сликвеница и лектира, Изразување и творење и Медиумска култура* интегрирано планирање може да имаат со предметот: запознавање на околината (преку елементите од околината и природата кои се употребуваат при обработката на дејствата од сликвениците и лектирите); математика (преку унапредување на бројот на сликите/анимациите кои се обработуваат); физичко и здравствено образование (преку физичките движења, активноста на гробата и фина мускулатура и гестикалациите при имитација при играње на улогите); ликовно образование (преку калиграфското испцртување).

Наставната програма по предметот *македонски јазик* за III одделение на учениците со аутизам им овозможува преод од основи во описменувањето кон повисоките текови на натамошното образование. Наставните содржини се дополнително/богатени, активностите и методите-мултилатерално поставени, а целите кои треба да се реализираат се на повисоко ниво.



Планирањето на наставата по македонски јазик треба да биде во координација со наставниот план и програмата за овој предмет и да ги опфаќа програмските содржини на сите образовно-воспитни подрачја опфатени во оваа наставна програма. При одредувањето на бројот на часовите за предметните подрачја треба да се имаат предвид и специфичностите на условите за изведување на наставата како и индивидуалните способности и интереси на учениците. Појдовна основа при планирањето треба да биде ученикот/ученичката, со аутизам (способноста и капацитетот), карактерот на апсолвацијата на наставната материја, а временскиот рок да зависи од тоа. Сепак, се препорачува да нема впечатливо големи временски отстапки за содржинската реализација.

- *Наставни средства*

- ▶ Наставни средства, материјали, опрема, прибор и други дидактички елементи и средства кои се прифатливи за учениците, кои им го привлекуваат вниманието и будат интерес кај нив, а преку кои со манипулација со нив може во најголема мера да се постигнат предвидените цели и да се подобри психофизичкиот статус на учениците;
- ▶ наставни средства направени и адаптирани од наставникот (шаблони, граничници, картон-пример, покажувачи...);
- ▶ енциклопедии, речници, сликовници (музички и со текстури.. и сл.);
- ▶ Интернет, образовни софтвери (*Tool Kid, Zak browser* и др.);
- ▶ списанија - традиционално потврдени списанија за деца (одобрени списанија);
- ▶ аудио-визуелни средства и други средства во зависност од предметот - ЦД и др. литературни текстови, звучна читанка);
- ▶ куклен параван;
- ▶ други извори на учење во непосредната околина итн.

Д. Стефановски

- тековни (формативни), однапред подготвени, евалвациони листи за секој ученик, кои се пополнуваат по конкретна негова активност, која е специфична (позитивна или негативна) или студии на случај во кои наставникот ја бележи фактичката состојба;

- инструменти кои се однесуваат на секое програмско подрачје поединечно и во кои наставникот внесува податоци за постигањата на ученикот во однос на сите развојни аспекти кои се поттикнуваат со програмата по македонски јазик (когнитивно-интелектуален, социо-емоционален и психомоторички аспект). *Евалвационните листи примајрно се однесуваат на целиите кои целосно се воспитуваат на ниво на цврсто одделение и не се преодни за повисокото одделение.*

МИКРОСУМАТИВНО ОЦЕНУВАЊЕ

На крајот од второто тримесечје, врз основа на сознанијата од формативното оценување, се реализира микросумативно оценување.

СУМАТИВНО ОЦЕНУВАЊЕ

Врз основа на целокупните податоци добиени од следењето и формативното оценување наставникот ја констатира (описува) развојната состојба на секој ученик поединечно, во рамките на секое програмско подрачје.

ДОСТАПНОСТ И ПРООДНОСТ НА ПОРТФОЛИОТО

- Портфолиото треба, во текот на целата година, да им е достапно на родителите за да можат да придонесат во квалитетната реализација на наставата по македонски јазик.
- Завршната аналитичко-описна оценка се доставува, исто така, до родителите и станува дел од портфолиото на ученикот.
- Портфолиото на ученикот со прочистени и селектирани податоци продолжува во наредното, повисоко одделение.



Prof. Dr. Vesna Stankovska

НАЧИНИ НА ПРОВЕРУВАЊЕ И ОЦЕНУВАЊЕ

Согласно со природата на програмата по македонски јазик во трето одделение, за ученици со аутизам, проверувањето и описното оценување треба да се реализираат усно, џрактично, преку презентација и вербални и невербални вежби, или сликочно-писмени вежби и со проверување на ујошребноста на она што е научно во ијировизирана или реална средина .


5. ПРОСТОРНИ УСЛОВИ ЗА РЕАЛИЗИРАЊЕ НА НАСТАВНАТА ПРОГРАМА

Програмата во однос на просторните услови за реализација се темели на Нормативот за простор за I, II и III одделение и за наставните средства за III одделение донесен од страна на министерот за образование и наука.

6. НОРМАТИВ ЗА НАСТАВЕН КАДАР

Наставата по македонски јазик во трето одделение може да ја изведува лице кое завршило:

- Филозофски факултет - Институт за дефектологија- дипломиран дефектолог;
- дефектолошки факултет согласно Законот за основно образование.



7. ОЧЕКУВАНИ РЕЗУЛТАТИ

Ученикот/ученицката:

- ▶ да ги препознава, разликува и именува печатните букви од азбуката;
- ▶ да се оспособи да чита и пишува кратки и долги зборови со печатни букви;
- ▶ да користи правилен ред на буквите во зборовите;
- ▶ да користи елементарен редослед при читањето и пишувањето;
- ▶ да учествува во конверзација (вербална и невербална) преку активно вклучување и самостојно искажување на своите доживувања, чувства и факти;
- ▶ да го збогатува речникот со нови зборови;
- ▶ да бара начин за осознавање на реалноста преку читање и медиумско следење;
- ▶ да ги поврзува зборовите/поимите со нивното значење;
- ▶ чувствува припадност кон својата заедница (училишна, семејна..);
- ▶ да ги следи содржини од различни медиуми и да пренесува кратки информации за нив;
- ▶ да применува ИКТ во функција на предметот.

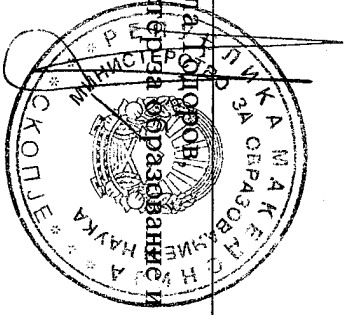


Prof. Dr. Vesna Stankovska


8. ПОТПИС И ДАТУМ НА ДОНЕСУВАЊЕ НА НАСТАВНАТА ПРОГРАМА


Наставната програма по *македонски јазик* за трето одделение на деветгодишното основно образование за учениците со аутизам ја донесе

Никола Тодоров
Министерство за образование и наука



Скопје 23. 06. 2010




РЕПУБЛИКА МАКЕДОНИЈА
МИНИСТЕРСТВО ЗА ОБРАЗОВАНИЕ И НАУКА
КАБЛУК НА КИМФ
Бр. 07-521/28
23. 06. 2010 год
С К О П Ј Е